

HORIZONTÁLNÍ ŽALUZIE – DESIGN - MONTÁŽ

1.



Rozbalte balení.

Pozor! Ne odlamovacím nožem (může dojít k poškození výrobku).

2.



Součástí balení: šrouby, držák řetízku.

3.



Způsob uchycení krycího profilu.

4.



Montážní nářadí: metr, vrtačka, BIT PZ-3, vrták do PVC Ø 2,9 mm nebo do dřeva Ø 2,6 mm, kleště, tužka.

5. A




Možnost výběru: držák řetízku.

5. B



Možnost výběru: dětská pojistka jako držák řetízku.

6. A



Sundání krycího profilu.

6. B



Na horní části nosného profilu zamáčkněte pojistku a odklopte krycí profil.

HORIZONTÁLNÍ ŽALUZIE – DESIGN - MONTÁŽ




Přiložte k oknu a vystředte žaluzii.



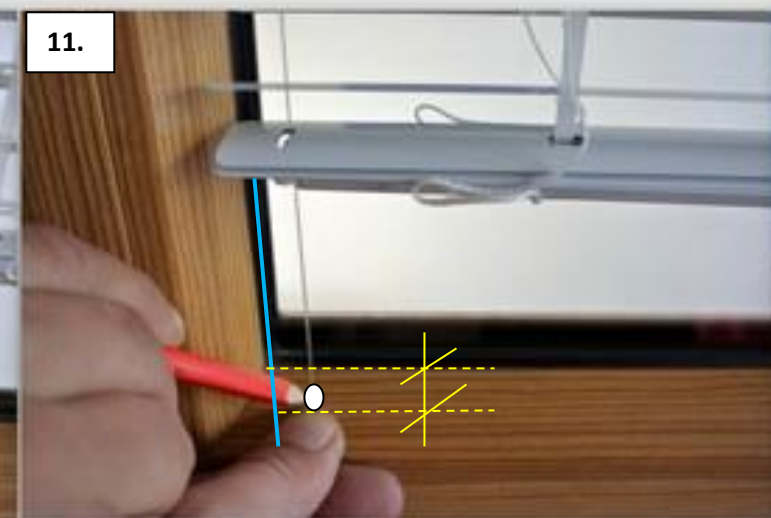
Na levou stranu nosiče (profilu) přišroubujte do otvorů 2 šroubky, nejlépe do zasklívacích lišt.



Na pravou stranu nosiče (profilu) přišroubujte do otvorů 2 šroubky, nejlépe do zasklívacích lišt.



Natáhněte silon rovnoběžně se zasklívací lištou.



Pokud je šířka žaluzie „světlost skla“, je vzdálenost (šíře) od skla 12 – 15 mm dle hloubky zasklívací lišta. Označte bod pro vrtání.



Vyvrtajte otvor pro kolík.

HORIZONTÁLNÍ ŽALUZIE – DESIGN - MONTÁŽ



Utáhněte uzel na silonu.



Asi 10 mm za uzlem silon ustříhnete.



Silon s uzlem zasuňte do vyvrtaného otvoru.



Zatlačte kolík.



Na horním profilu (nosiče) utáhněte z každé strany silon tak, aby byl napnutý. Automatická brzda Jack West silon drží.



Silony na horním profilu po obou stranách ustříhnete 50 mm od profilu.

HORIZONTÁLNÍ ŽALUZIE – DESIGN - MONTÁŽ



19.

Silon na obou stranách zasuneme mezi PVC držákem a profilem žaluzie.



20.

Krycí profil osadíme horní širší části a přiklopíme k hornímu nosiči.



21.

Tlakem dolů zajistíme krycí profil na držáky A, B nebo dl e počtu držáků.



22.

Osazeny krycí horní profil.



23.

Vyměřte držák řetízku.



24.

Přišroubujte držák 2 šrouby.



25.

Nacvakněte krytku držáku.

26.



Montáž dětské pojistky.

Vložte řetízek do pojistky viz příbalový návod v balení, natáhněte řetízek na tělo pojistky a přišroubujte víko pojistky.

